



UNIVERSIDAD

Gabriela Mistral

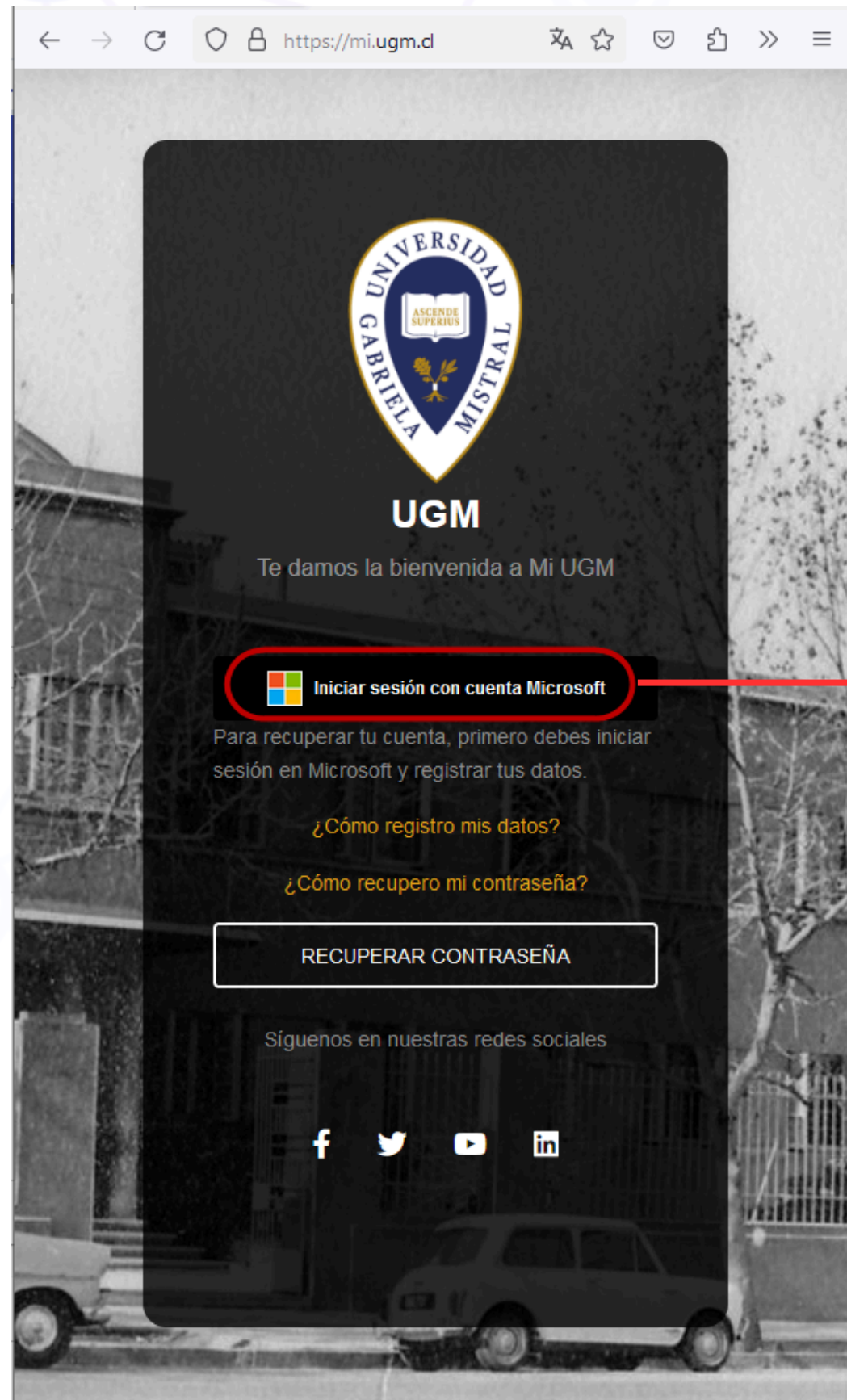
Juntos escribimos tu futuro

**INSTRUCTIVO
INGRESA A MI.UGM.CL**



INICIA SESIÓN

- Abre tu navegador web e ingresa a mi.ugm.cl
- Haz clic en el botón **Iniciar sesión con cuenta Microsoft UGM**.
- Ingresa tu usuario y contraseña de tu cuenta de Microsoft UGM.



UNIVERSIDAD Gabriela Mistral

Iniciar sesión

christian.canales@estudiante.ugm.cl

[¿No puede acceder a su cuenta?](#)

Atrás Siguiente

UNIVERSIDAD Gabriela Mistral

← christian.canales@estudiante.ugm.cl

Escribir contraseña

Contraseña

[He olvidado mi contraseña](#)

Iniciar sesión

Importante: si no recuerdas o no tienes tus credenciales Microsoft 365, debes ponerte en contacto con Soporte UGM al mail: soporte@ugm.cl especificando tu RUT y correo institucional UGM.

ACCEDE A LA CONFIGURACIÓN DE SEGURIDAD

(DOBLE FACTOR DE VERIFICACIÓN)



UNIVERSIDAD
Gabriela Mistral

Juntos escribimos tu futuro

1) Una vez dentro de mi.ugm.cl, **selecciona tu avatar en la parte superior derecha.**

2) Luego elige **Ver cuenta.**

3) Se abrirá una nueva pestaña en donde se debe seleccionar **Información de seguridad.**

4) Para agregar un nuevo método de inicio de sesión haz clic en **Agregar método de inicio de sesión.**

CONFIGURA TU MÉTODO SELECCIONADO



Mis inicios de sesión ▾

Información general

Información de seguridad...

Dispositivos

Contraseña

Información de seguridad

Estos son los métodos que usa para iniciar sesión en su cuenta o restablecer su contraseña.

+ Agregar método de inicio de sesión

Contraseña Última actualización: hace 18 horas [Cambiar](#)

5) Después de hacer clic en **Agregar método de inicio de sesión**, selecciona el método que deseas agregar (por ejemplo: Aplicación Authenticator, SMS, Correo electrónico, etc.)

1) Selección del método

6) Sigue las instrucciones en pantalla para configurar el método seleccionado:

- **Aplicación Authenticator:** Descarga la aplicación Microsoft Authenticator en tu dispositivo móvil, escanea el código QR proporcionado y sigue las indicaciones.
- **SMS:** Ingresa tu número de teléfono móvil y recibe un código de verificación por mensaje de texto.
- **Correo electrónico:** Ingresa tu dirección de correo electrónico y recibe un código de verificación.

Agregar un método

¿Qué método quiere agregar?

Elegir un método ▾

Aplicación de autenticación

Teléfono

Correo electrónico

Agregar un método

¿Qué método quiere agregar?

Teléfono ▾

[Cancelar](#) [Agregar](#)

Recomendación: por practicidad, puedes elegir usar tu teléfono celular para recibir SMS de verificación de seguridad cada vez que inicies sesión.

CONFIGURA TU MÉTODO SELECCIONADO

II) Ingreso de teléfono celular

- Seleccionar código del país e ingresar el número de teléfono ej.: 9 3100 1212
- Ingresar código según imagen que se despliegue.

Teléfono

Para verificar su identidad, puede optar por recibir un código en su teléfono.

¿Qué número de teléfono quiere usar?

Chile (+56) 9313

Recibir un código


Se pueden aplicar tarifas de datos y mensajes. Si elige Siguiente, se aceptan los [Términos del servicio](#) y la [Declaración de privacidad y cookies](#).

Cancelar Siguiente

Información de seguridad

Teléfono

Please show you are not a robot.



4MS6Qd3X

Atrás Siguiente

Recomendación: por practicidad, puedes elegir usar tu teléfono celular para recibir SMS de verificación de seguridad cada vez que inicies sesión.

CONFIGURA TU MÉTODO SELECCIONADO



UNIVERSIDAD
Gabriela Mistral
Juntos escribimos tu futuro

III) Código de Validación

- Al número de teléfono (ingresado en el paso anterior) te llegará un código de validación que se debe ingresar en el recuadro.
- Una vez ingresado el código, debes hacer clic en el botón siguiente
- Si la validación es exitosa se desplegará la siguiente pantalla

Información de seguridad

Estos son los métodos que usa para iniciar sesión en su cuenta o restablecer su contraseña

+ Agr

...

¿Ha perdo

Teléfono

Acabamos de enviar un código de 6 dígitos al número +56 93133 . Escriba el código a continuación.

Reenviar código

Atrás **Siguiente**

You can now enable your phone number (+56 93133) to be used as a username for sign in. Enable

Información de seguridad

Estos son los métodos que usa para iniciar sesión en su cuenta o restablecer su contraseña

+ Agr

...

...

Teléfono

✓ Se completó la comprobación. El teléfono se ha registrado.

Listo

Recomendación: por practicidad, puedes elegir usar tu teléfono celular para recibir SMS de verificación de seguridad cada vez que inicies sesión.

FINALIZA TU CONFIGURACIÓN



UNIVERSIDAD
Gabriela Mistral
Juntos escribimos tu futuro



- Al finalizar el proceso se presentará la pantalla con el método de inicio de sesión configurado. Con esto podrás recuperar o cambiar tu contraseña.

 You can now enable your phone number (+56 93133) to be used as a username for sign in. [Enable](#)

Información de seguridad

Estos son los métodos que usa para iniciar sesión en su cuenta o restablecer su contraseña.

[+](#) Agregar método de inicio de sesión

 Teléfono	+56 93133	Cambiar	Eliminar
 Contraseña	Última actualización: hace 18 horas	Cambiar	

Recomendación: por practicidad, puedes elegir usar tu teléfono celular para recibir SMS de verificación de seguridad cada vez que inicies sesión.